

FEUERLÖSCHER

PULVER-FEUERLÖSCHER



Pulver-Feuerlöscher PU 6in, PU 9in und PU 12in

*Cool down.
Fire Protection by*

MINIMAX

Produkt

- ▶ Feuerlöscher mit Pulver als Löschmittel sind das ideale Instrument zur Bekämpfung von Entstehungsbränden der Brandklassen A, B und C.
- ▶ Die Löschwirkung beruht auf dem antikatalytischen Effekt, bei dem die Pulverpartikel in den Reaktionsablauf des Verbrennungsvorganges eingreifen und ihn dadurch zum Erliegen bringen. Bei Glut bildendem Brandgut (Brandklasse A) entsteht darüber hinaus durch die Ausbildung einer Schmelzschicht ein Sperreffekt, der die Zufuhr von Sauerstoff verhindert. Zusätzlich werden damit Rückzündungen unterbunden.




Einsatz

- ▶ Das Löschpulver Euro-Troxin wird überall dort eingesetzt, wo mit Brandgut unterschiedlichster Art zu rechnen ist. Es löscht Brände von festen Stoffen organischer Natur, flüssigen oder flüssig werdenden Stoffen und von Gasen zuverlässig.
- ▶ Typische Einsatzgebiete sind:
 - Außenbereiche
 - Fahrzeuge
 - Garagen
 - Tiefgaragen
 - Parkhäuser
 - Heizungsanlagen
 - chemische Industrie
 - Raffinerien

Ihre Vorteile

- ▶ Neuartiges, benutzerfreundliches Bedienungslayout
- ▶ Leichte Handhabung mit einheitlicher Bedienung und sofort erkennbarer Funktionsweise
- ▶ Armatur aus Messing: hohe Korrosionsbeständigkeit und Robustheit
- ▶ Gesichert gegen unbeabsichtigtes Betätigen
- ▶ Lackierte CO₂-Treibgasflasche
- ▶ Gute Dosierbarkeit durch jederzeit abstellbaren Löschmittelstrahl
- ▶ Breites Einsatzspektrum
- ▶ Das Löschmittel für Gasbrände
- ▶ Extrem starke Löschkraft durch antikatalytischen Effekt
- ▶ Lange Lagerfähigkeit des Löschmittels
- ▶ Unbedenklich für Mensch, Tier und Umwelt
- ▶ Löschmittelbehälter aus qualitativ hochwertigem Stahl: innen einfach und außen zweifach phosphatiert; durch robuste Polyesterharz-Außenbeschichtung gegen Korrosion geschützt
- ▶ Serienmäßige Standnocken
- ▶ Hohe Betriebssicherheit
- ▶ Wartungsfreundlich



Sicherung ziehen

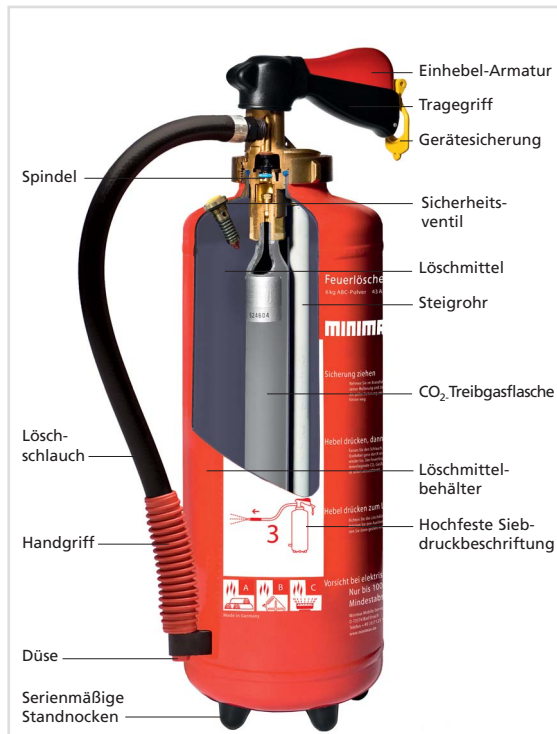
- ▶ Nehmen Sie im Brandfall den Feuerlöscher aus seiner Halterung und ziehen Sie mit Schwung die gelbe Sicherung am Handgriff nach hinten weg.

Hebel drücken, dann loslassen

- ▶ Fassen Sie den Schlauch, drücken Sie den Auslösehebel ganz durch und lassen Sie diesen wieder los. Der Feuerlöscher baut über eine innenliegende CO₂-Gasflasche Druck auf und ist sofort einsatzbereit.

Hebel drücken zum Löschen

- ▶ Richten Sie die Löschdüse auf den Brand und drücken Sie den Auslösehebel erneut. Beginnen Sie dann gezielt mit dem Löschen.




- Einhebel-Armatur
- Tragegriff
- Gerätesicherung
- Sicherheitsventil
- Löschmittel
- Steigrohr
- CO₂-Treibgasflasche
- Löschmittelbehälter
- Hochfeste Siebdruckbeschriftung
- Löschschlauch
- Handgriff
- Düse
- Serienmäßige Standnocken
- Spindel

Wartung




- ▶ Feuerlöscher müssen regelmäßig von legitimierten Sachkundigen nach DIN 14 406, Teil 4, instand gehalten werden und gemäß Betriebssicherheitsverordnung durch eine befähigte Person nach TRBS 1203 geprüft werden
- ▶ Nach dem Löscheinsatz müssen Feuerlöscher – auch bei nur teilweiser Entleerung – unverzüglich wiederbefüllt werden, um die Betriebsbereitschaft wiederherzustellen.
- ▶ Sämtliche Instandhaltungs- und Fülldienste übernimmt Ihr Minimax Service.
- ▶ Geeignet bis 1.000 Volt bei 1 m Mindestabstand.

Zulassungen

EN 3 

- ▶ Um Bedienungsfehler zu vermeiden, empfiehlt die BGR 133 (Ausrüstung von Arbeitsstätten mit Feuerlöschern) innerhalb eines Betriebes alle Feuerlöscher mit gleicher Bedienungsarmatur bereitzustellen. Minimax bietet Feuerlöscher für alle Einsatzbereiche und Brandklassen mit durchgängiger Einhebelbedienung und garantiert daher besondere Sicherheit.
- ▶ Nach dem Herausziehen der Sicherung ist der Löscher einsatzbereit. Beim Betätigen des Druckhebels senkt sich die Spindel auf die Verschlusschraube des Treibgasbehälters und bricht sie auf. Das Treibgas strömt in den Löschmittelbehälter, durchwirbelt das Löschpulver und drückt es über Steigrohr, Pulverschlauch und Düse als Pulverwolke ins Freie.
- ▶ Der Löschmittelstrom wird unterbrochen, wenn der Druckhebel losgelassen wird. Durch wiederholtes Betätigen des Druckhebels können Brände fester Stoffe unter Kontrolle gebracht werden. Flüssigkeits- und Gasbrände sind in einem Zug zu löschen.

Technische Daten

Typ	Zulassungskennzeichen	Bauart	Löschmittelmenge kg	Löschmittel	Treibmittel	Prüfüberdruck bar	Betriebsdruck (max. PS) bei +60 °C ca. bar	Funktionsdauer ca. s	Wurfweite ca. m	Temperaturfunktionsbereich °C	Leistungsklassen*   	Löschmitteleinheiten (LE)**	Höhe	Maße	Gewicht ohne Halter ca. kg		
													ca. mm	Breite ca. mm		Ø ca. mm	
PU 6in	P1-1/99	PG 6H	6	Euro-Troxin	Kohlendioxid	30	21	25	8	-30 bis +60	43 A 233 B	✓	12 LE	545	270	160	11,8
PU 9in	P1-2/99	PG 9H	9	Euro-Troxin	Kohlendioxid	30	21	31	8	-30 bis +60	55 A 233 B	✓	15 LE	545	310	190	15,7
PU 12in	P1-3/99	PG 12H	12	Euro-Troxin	Kohlendioxid	30	21	44	8	-30 bis +60	55 A 233 B	✓	15 LE	620	310	190	19,6

* nach EN 3 ** nach BGR 133

Technische Änderungen vorbehalten

Minimax Mobile Services GmbH & Co. KG
 Minimaxstraße 1
 D-72574 Bad Urach
 Tel.: +49 (0)7125 154-0
 Fax: +49 (0)7125 154-100
 E-Mail: mobile@minimax.de
 www.minimax.de
 www.minimax-mobile.com

Minimax Mobile Services GmbH & Co. KG
 Zweigniederlassung Österreich
 Carlberggasse 66B
 A-1230 Wien
 Tel.: +43 (0)1 8658161-0
 Fax: +43 (0)1 8658161-59
 E-Mail: mobil@minimax.at
 www.minimax.at
 www.minimax-mobile.com

