MINIMAX

MOBILE SERVICES

WIR ZEIGEN IHNEN DEN WEG

Sicherheitsgrafiken
Minimax Mobile Services

Kompetenz im Brandschutz



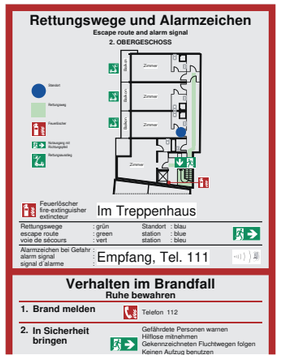

Wir zeigen Ihnen den Weg

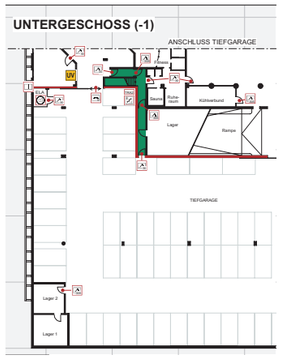

Sicherheit gewinnt immer mehr an Bedeutung. Jeder Mensch will sich überall sicher fühlen. Aber was passiert, wenn es brennt? „Wie komme ich hier schnell raus?“ ist wohl die elementare Frage jedes Einzelnen in dieser bedrohlichen Situation.

Sicherheitsgrafiken helfen im Brandfall jedoch nicht nur den Betroffenen bei der Orientierung ins Freie. Auch für die Feuerwehr und die technischen Dienste sind präzise und aktuelle Ablauf- und Organisationspläne wichtig, um die Lage sicher einschätzen und entsprechend schnell handeln zu können.

Folgende Themen möchten wir Ihnen in dieser Broschüre vorstellen:

- Grundlagen
- Flucht- und Rettungspläne
- Zimmerpläne
- Feuerwehrpläne und Feuerwehrlaufkarten
- Brandschutzordnungen
- Rahmung und Zubehör
- Aktualitätsprüfung
- Ihr Partner vor Ort

Sicherheitsgrafiken
Wir zeigen Ihnen den Weg
Stand April 2020

Photographie und Abbildungen
iStock: Titel- und Rückseite
123RF: Seite 2, 4, 6 und 16

Grundlagen

Für Sicherheitsgrafiken gelten unterschiedliche Vorschriften, Gesetze und Verordnungen, die bei der Erstellung beachtet werden müssen. Unser geschultes Fachpersonal nimmt die Objektdaten vor Ort auf, um anschließend eine regelkonforme sowie wirtschaftliche Erstellung bzw. Überarbeitung der Sicherheitsgrafiken sicherzustellen.

Die wichtigsten Regelungen auf einen Blick:

- Feuerwehrplan für bauliche Anlagen nach DIN 14095
- Flucht- und Rettungsplan nach § 4 ArbStättV, DIN ISO 23601, ASR A1.3
- Brandschutzordnungen nach DIN 14096 Teil A-C
- Feuerwehrlaufkarten nach DIN 14675
- Brandschutzplan nach VDS-Form 2030

Flucht- und Rettungspläne

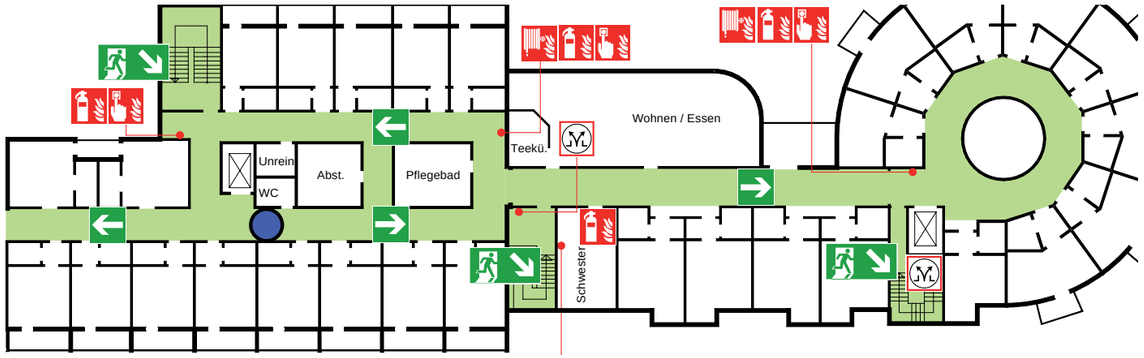

Eine optimale Anordnung der Flucht- und Rettungspläne in einem Gebäude bzw. Gebäudekomplex erhöht die Sicherheit für jede sich dort aufhaltende Person.

Die Fluchtwegrichtung, die Lage der Notausgänge und die Mittel zur Selbsthilfe sind deutlich im Flucht- und Rettungsplan erkennbar. Diese Informationen können im Ernstfall Leben retten.

Minimax bietet Flucht- und Rettungspläne auch in langnachleuchtender Ausführung an. Sie unterstützen bei der Wegfindung und ergänzen das Leitsystem sowie nachleuchtende Rettungsschilder.

Die Erkennbarkeit der langnachleuchtenden Flucht- und Rettungspläne ist auch bei Ausfall der allgemeinen Beleuchtung und bei einer fehlenden Sicherheitsbeleuchtung immer gewährleistet.

- Zimmerpläne können auch zur allgemeinen Orientierung dienen, beispielsweise für Hotelgäste
- Der enthaltene Text kann individuell angepasst werden
- Mehrsprachige Pläne gehören zum Standardrepertoire

Zimmerpläne

Flucht- und Rettungspläne können in den verschiedensten Varianten erstellt werden. Zimmerpläne für Hotels und Beherbergungsstätten sind hierbei besondere Ausführungen. Diese Pläne bringen ein Plus an Komfort, da sie neben der Orientierung im Ernstfall auch zur allgemeinen Orientierung der Gäste dienen.

Der auf dem Plan enthaltene Text kann Ihren Wünschen individuell im Rahmen der gültigen Vorschriften angepasst werden. Mehrsprachige Pläne in Deutsch, Englisch und Französisch gehören zu unserem Standardrepertoire. Andere oder zusätzliche Sprachen können ebenfalls realisiert werden.

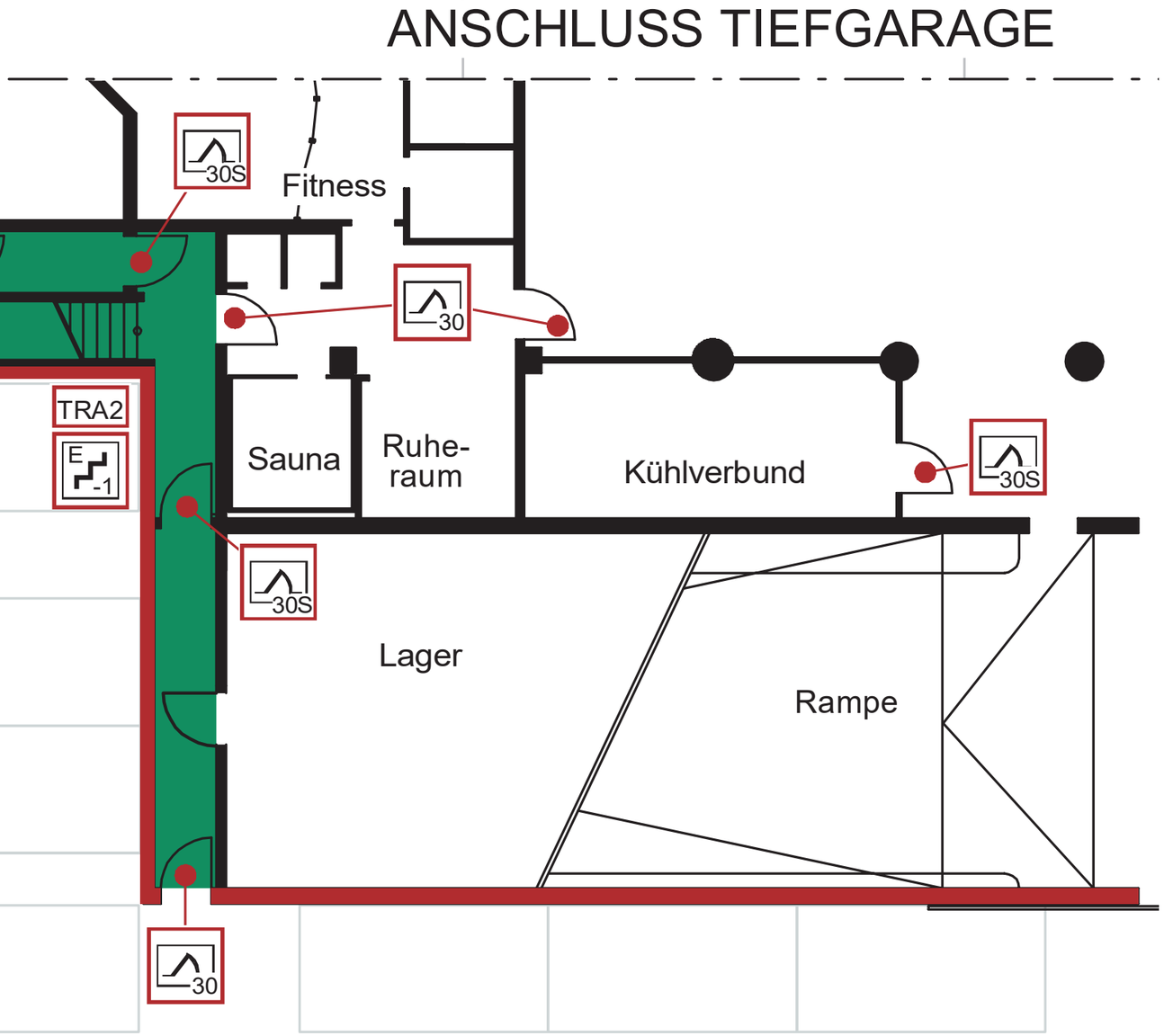

Feuerwehrpläne und Feuerwehrlaufkarten

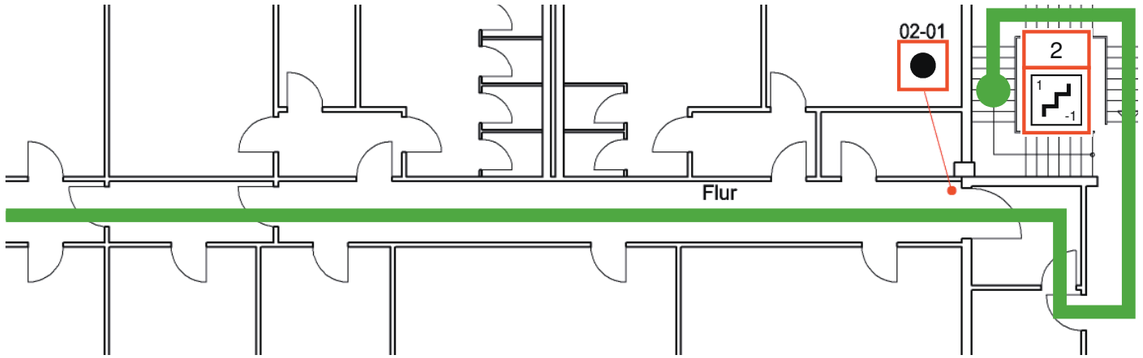

Feuerwehrpläne dienen zur schnellen Orientierung der Feuerwehr im Einsatzfall. Die Erstellung dieser Pläne kann durch die genehmigende Behörde oder im Rahmen eines Brandschutzkonzeptes gefordert werden.

Ein Feuerwehrplan besteht aus einem Übersichtsplan, den Geschoss- oder Abschnittsplänen und einem Textteil. Je nach Anforderung können auch zusätzliche Sonderpläne, wie z. B. Wasser- und Abwasserpläne, Liegenschaftspläne, RWA-Gruppenpläne oder Photovoltaikpläne, enthalten sein.

Für die Erstellung von Feuerwehrplänen bedarf es einer Begehung vor Ort und einer Absprache mit der zuständigen Brandschutzdienststelle bzw. Feuerwehr.

Feuerwehrlaufkarten dienen der schnellen Auffindung der ausgelösten Meldergruppen bzw. Melder im Brandfall. Sprinklerkarten hingegen helfen bei der schnellen Auffindung der ausgelösten Sprinkler und der mit Sprinkler ausgestatteten Bereiche.

Brände verhüten

Keine offene Flamme; Feuer, offene Zündquelle und Rauchen verboten

Verhalten im Brandfall

Ruhe bewahren
Brand melden

Notruf: 112

In Sicherheit bringen

Gefährdete Personen warnen/
Hausalarm betätigen

Hilflose mitnehmen

Türen schließen
Gekennzeichneten
Fluchtwegen folgen

Aufzug nicht benutzen

Sammelstelle aufsuchen

Anweisungen beachten

Löschversuch unternehmen

Feuerlöscher benutzen

Löschschlauch benutzen

Brandschutzordnung nach DIN 14096
Erstellungsdatum: 2014-05-01
Schullandheim Musterstadt

Brandschutzordnungen

Minimax erstellt und überarbeitet Ihre Brandschutzordnungen (Teil A, B und C) nach DIN 14096.

- Teil A (Aushang):

  Richtet sich an alle Personen, die sich in einer baulichen Anlage aufhalten.

- Teil B (für Personen ohne besondere Brandschutzaufgaben):

  Richtet sich an die Personen, die sich nicht nur vorübergehend in einer baulichen Anlage aufhalten.

- Teil C (für Personen mit besonderen Brandschutzaufgaben):

  Richtet sich an Personen, denen über ihre allgemeinen Pflichten hinaus besondere Aufgaben im Brandschutz übertragen sind.

Acrylglasrahmen

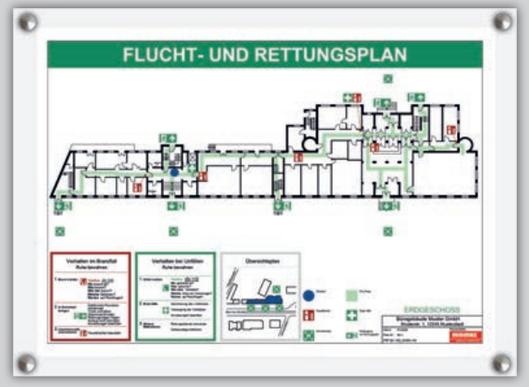

Aluminiumklapprahmen

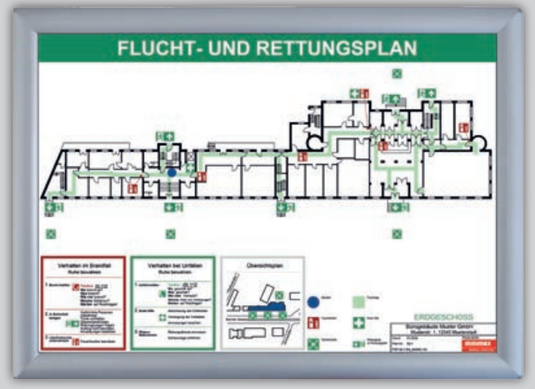

Aluminiumklapprahmen, rot

Rahmung und Zubehör

Gemäß DIN ISO 23601 müssen Flucht- und Rettungspläne dauerhaft befestigt werden. Ein einfach aufgehängter Rahmen ist nicht mehr zulässig.

Minimax bietet verschiedene Rahmen für Flucht- und Rettungspläne an, die mittels Schraubverbindung dauerhaft an der Wand befestigt werden. Unsere abgebildeten Standardmodelle sind in DIN A3, DIN A2 und für Zimmerpläne in DIN A4 lieferbar.

Besondere Wünsche erfüllen wir gerne auch in anderen Farben und Ausführungen.

Ergänzend zu den Plänen und Rahmen bieten wir ein umfangreiches Sortiment an Zubehör und Beschilderungen, wie beispielsweise Feuerwehrlaufkartenkästen oder Notausgangsbeschilderungen.

Aktualitätsprüfung

Gemäß der DIN 14095 sind Feuerwehrpläne alle zwei Jahre durch eine sachkundige Person auf ihre Aktualität zu überprüfen.

Gerne übernehmen unsere sachkundigen Mitarbeiter diese Aufgabe für Sie. Auf Wunsch hinterlegen wir die entsprechenden Prüfungstermine in unserem EDV-System, so dass Sie bei der nächsten anstehenden Überprüfung automatisch von uns darüber informiert werden.

Flucht- und Rettungspläne sind immer auf dem neuesten Stand zu halten. Daher empfehlen wir auch diese Pläne alle zwei Jahre durch einen unserer Sachkundigen auf ihre Aktualität zu überprüfen.

Alle Prüfungen werden von uns dokumentiert, deren Nachweis wir Ihnen gerne zur Verfügung stellen.

Ihr Partner vor Ort

Die persönliche Betreuung und Zufriedenheit jedes einzelnen Kunden ist für uns am wichtigsten. Kompetente Sachkundige stehen Ihnen für alle Fragen rund um Sicherheitsgrafiken zur Verfügung.

Minimax Brandschutz-Center
Hannover
Am Pferdemarkt 31
30853 Langenhagen
Tel.: (0511) 978399-99
Fax: (0511) 978399-95
Mobil_Hannover@minimax.de

Minimax Brandschutz-Center
Ruhr
Alte Bottroper Str. 39
45356 Essen
Tel.: (0201) 450911-0
Fax: (0201) 450911-10
Mobil_Ruhr@minimax.de

Minimax Brandschutz-Center
Köln
Welserstraße 10G
51149 Köln
Tel.: (0221) 54698-11
Fax: (0221) 54698-90
Mobil_Koeln@minimax.de

Minimax Brandschutz-Center
Frankfurt
Heinrich-Hertz-Str. 3
63303 Dreieich
Tel.: (06103) 5880-280
Fax: (06103) 5880-285
Mobil_Frankfurt@minimax.de

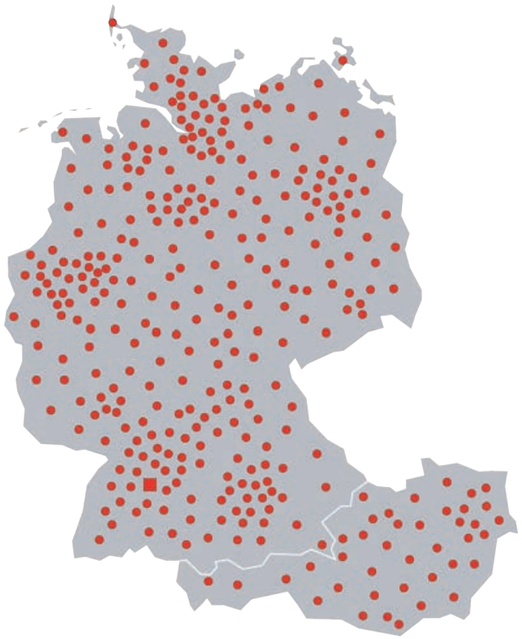

Minimax Brandschutz-Center
Hamburg
Wilhelm-Bergner-Str. 15
21509 Glinde
Tel.: (040) 251966-0
Fax: (040) 251966-26
Mobil_Hamburg@minimax.de

Minimax Brandschutz-Center
Berlin
Warener Straße 5/ Haus 3A
12683 Berlin
Tel.: (030) 700008-15
Fax: (030) 700008-70
Mobil_Berlin@minimax.de

Minimax Brandschutz-Center
Erfurt
Alte Chaussee 87
99097 Erfurt-Waltersleben
Tel.: (0361) 654544-0
Fax: (0361) 654544-10
Mobil_Erfurt@minimax.de

Minimax Brandschutz-Center
Nürnberg
Thomas-Mann-Straße 50
90471 Nürnberg
Tel.: (0911) 988 798-0
Fax: (0911) 988 798-10
Mobil_Nuernberg@minimax.de

Minimax Brandschutz-Center
Stuttgart
Schützenbühlstr. 12
70435 Stuttgart
Tel.: (0711) 98271-129
Fax: (0711) 98271-130
Mobil_Stuttgart@minimax.de

Minimax Mobile Services GmbH & Co. KG
Zweigniederlassung Österreich
Carlbergergasse 66B
A-1230 Wien
Tel.: +43 (0)1 8658161-0
Fax: +43 (0)1 8658161-59
mobil@minimax.at

ÜP01SiGa 04/2020

Minimax Mobile Services GmbH & Co. KG
Minimaxstraße 1
72574 Bad Urach
Tel.: +49 (0)7125 154-0
Fax: +49 (0)7125 154-100
zentrale@minimax.de
www.minimax-mobile.com
www.facebook.com/MinimaxMobileServices